

有害な紫外線を60%以上カット

紫外線のカットは、業界唯一の60%以上※！色あせ・退色を防止します。地表に届く有害な「紫外線A波」「紫外線B波の一部」からあなたの愛車を護ります。※紫外線A波の遮断率は80%以上。

酸性雨・黄砂からもしっかりガード

高い耐候性(酸性雨による雨シミ・クレーター・黄砂による耐クラック性)・防汚性(自己洗浄で汚れにくい)は、他社コーティングを圧倒します。

世界初！※滑水角5度を達成！

滑水角(かっすいかく)
=水滴が滑り出す角度のこと



レンズの白ボケ防止

Option



ヘッドライト & テールレンズコーティング
ライトなどプラスチック、アクリル部品の白ボケを防止します。(レンズの外側のみ対応)



イオンデポジット防止

Option



ウインドウコーティング
ウインドウガラス専用のコーティングをすることで、ギラギラ油膜が付着することを防止します。



UVカット、防汚処理



皮シート
ダッシュパネル
ドア内張
シートやダッシュパネルに施工することで日焼けによる色アセを防止します。



インナーパネル

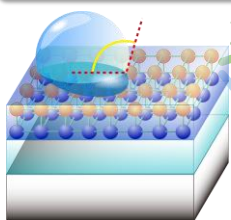


ドア内側
トランク内側
ボンネット内側
等
インナーパネルへのコーティング



愛車を守るためのハイブリッド構造

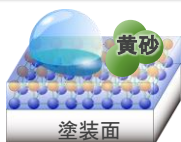
滑水型三次元ガラスポリマー層



ガラス系シリコンポリマー層

ハイブリッド構造のポリマー層があらゆる汚れを寄せ付けず、塗装面を守ります。

黄砂に対応！



最近は季節を問わず黄砂の被害が増えています。ハイブリッドコートの強力な防汚性能が黄砂も寄せ付けず水洗いで除去できます。

他社コートやコーティング無しの場合



- ① 亜硫酸など有害成分を含む黄砂が付着。
- ② 付着した黄砂が、雨水や夜露等に反応して硫酸に変化。
- ③ 屋間の紫外線を浴びクリア層を浸食する。
- ④ 深く浸食される。

カーボン・メッキ部分

Option



カーボンパーツ、ルーフレール、ラジエターグリル、クロムメッキパーツ等へのコーティング。イオンデポジット(シミ)の付着を防止します。

アルミホイールコート



ブレーキダストなどの汚れが熱により固着し容易な作業では除去できないホイールの汚れを防止します。

ピッチ&タール付着防止



サイドステップ等のエアロパーツに付着するピッチやタールの防止します。

黒シボパーツ

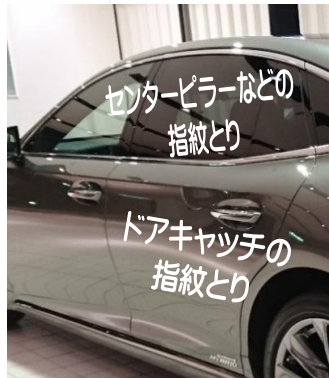
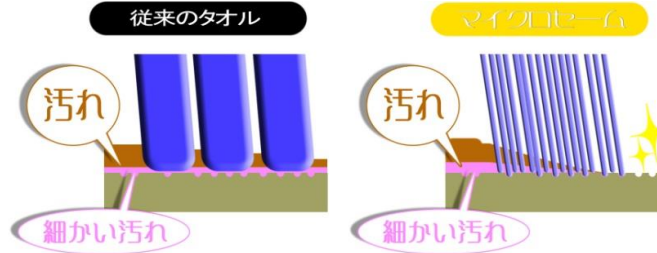



バンパー、サイドステップ等の黒シボパーツへのコーティング。UVカット効果により白ボケ・色アセを防止します。

お手入れは、水洗いだけで大丈夫です。
洗車の拭き上げには、**マイクロセーム**をご使用下さい。

超々極細繊維 **マイクロセーム**
水で濡らして固く絞ってからお使いになると効果的です。

- ◎ 極めて細い繊維を特殊な工法で編み上げています。
- ◎ ホコリ程度の汚れの上から拭いてもキズが極めて入りにくい。(水で湿らせた状態)
- ◎ 濃色塗装車(黒、紺等)の最終仕上げ。
- ◎ 皮シート、ナビ画面、ダッシュパネルの汚れ及びホコリ取りに最適
- ◎ 高級車の普段のお手入れに最適です。東京モーターショーでも使用されています。
- ◎ 使用後は中性洗剤で洗ってください。



マイクロセームのご使用方法


① マイクロセームを2枚用意します。



② 片方は一旦水で濡らし固く絞ってボディを拭きます。



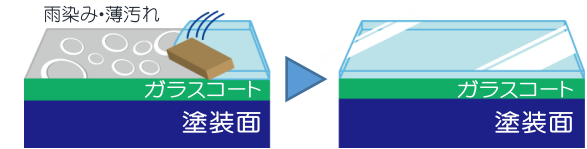
③ 同一部分をもう片方の乾いたマイクロセームで拭き上げると一層深みが増します。指紋等の汚れ、ホコリ等も取れキレイに仕上がります。



プラスαのご提案

HV・+滑水

BodyCoat(ガラス系)補修剤

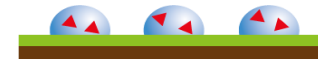


コーティング被膜上の汚れ除去は全て解決!
※特殊汚れ除去剤の働きにより**コーティング被膜を剥がすことなく**汚れを除去!

Shower Proof 滑水

従来の撥水方式の場合

① 雨の中の汚れを含んだ水滴が残る。



② 汚れが撥水の被膜と合体し取れにくくなり、白い水滴痕(イオンデポジット)が発生。



③ 白い水滴痕は、やがて塗装面に到達し浸食します。(ウォータースポットの発生)



シャワーブルーフの場合

① 摩擦係数(ムー)が小さい為水滴がまとまって流れ落ちる。



② シャワーブルーフは汚れと合体しにくいので、汚れはシャワーブルーフの被膜に乗っているだけ。



③ 汚れは水洗いで簡単に除去できます。



- ① 施工後の通常のお手入れは水洗いの後、拭き上げにマイクロセームをご使用ください。
- ② **最高の手入れ方法は、1~2ヶ月に1度毎の「シャワーブルーフ滑水」をお勧めします。**継続頂けたら場合により再施工不要となります。
- ③ ドアミラー等からの「黒い垂れスジ」、「水アカ」、細かい「水滴痕(イオンデポジット)」等が水洗いで落とせない場合は「HV・+(プラス)」を、その「汚れた面」だけにのみご使用ください。
- ④ ①~③の作業で解決できない時は施工店にご相談ください。

